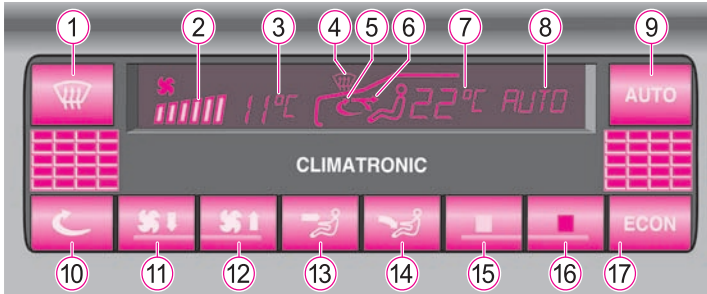




Škoda Superb ZKRÁCENÝ NÁVOD

Climatronic (automatická klimatizace)*



Ovládací prvky

Tlačítka

1 - rozmrazování čelního skla

Displej

2 - stupně ventilátoru
3 - vnější teplota
4 - rozmrazování čelního skla
5 - režim cirkulujícího vzduchu
6 - směr proudění vzduchu
7 - zvolení vnitřní teploty
8 - AUTO (automatický režim), ECON (vypnutý kompresor) nebo OFF (Climatronic vypnut)

Tlačítka

9 - automatický provoz
10 - cirkulace vzduchu
11 - nižší otáčky ventilátoru a tlačítko pro vypnutí klimatizace "OFF"
12 - vyšší otáčky ventilátoru a zapnutí klimatizace
13 - proudění vzduchu na horní část těla
14 - proudění vzduchu na nohy
15 - snižování teploty
16 - zvyšování teploty
17 - "ECON" (vypnutý kompresor)

Společnost Škoda Auto pracuje neustále na dalším vývoji všech typů a modelů. Mějte prosím pochopení pro to, že kdykoli mohou nastat změny ve formě, vybavení a technice dodávaných vozidel. Na údajích, obrázcích a popisech v tomto návodu nelze proto zakládat žádné nároky.

Tisk, rozmnožování, překládání či jiné užití tohoto díla nebo jeho části nejsou bez písemného souhlasu společnosti Škoda Auto dovoleny.

Všechna majetková práva k tomuto dílu vyplývající z předpisů autorského práva vykonává výlučně Škoda Auto.

Změny tohoto díla jsou vyhrazeny.

Vydal: ŠKODA AUTO a.s.

© ŠKODA AUTO a.s. 2006

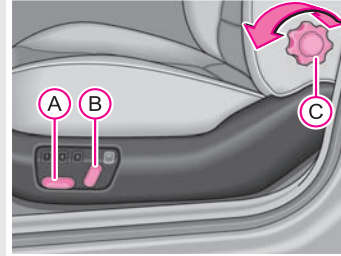
Zkrácený návod

Superb česky 07.06

S73.5611.06.15

3U0 012 040 EQ

Přední sedadla*

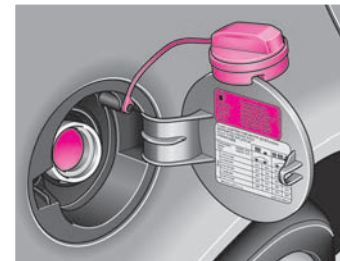


- A - nastavení sedadla v podélném směru
- nastavení výšky sedadla
- B - nastavení zádové opěry
- C - nastavení bederní opěry

Doplňování paliva

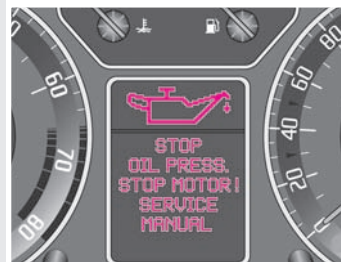


Kryt hrdla palivové nádrže odjistíte zatáhnutím za spínač.



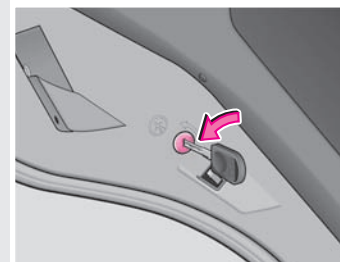
Na štítku je uveden druh pohonných hmot, které Vaše vozidlo vyžaduje.

Informační displej*



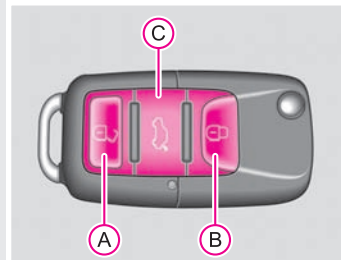
Příklad zobrazení velkého displeje.

Dětská pojistka



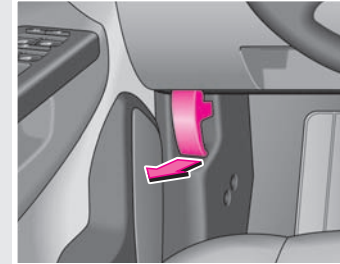
Zámek zadních bočních dveří je doplněn dětskou pojistkou.

Klíče




- A - odemykání vozidla
- B - zamykání vozidla
- C - odjištění víka zavazadlového prostoru

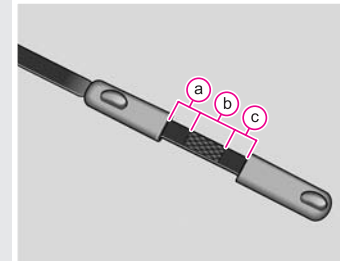
Víko motorového prostoru



Odjištění víka motorového prostoru se provede zatáhnutím za páčku pod přístrojovou deskou na straně řidiče.

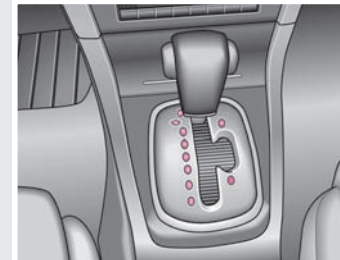


Kontrola množství oleje



- a - olej se **nesmí** doplnit
- b - olej se **může** doplnit
- c - olej se **musí** doplnit

Automatická převodovka*

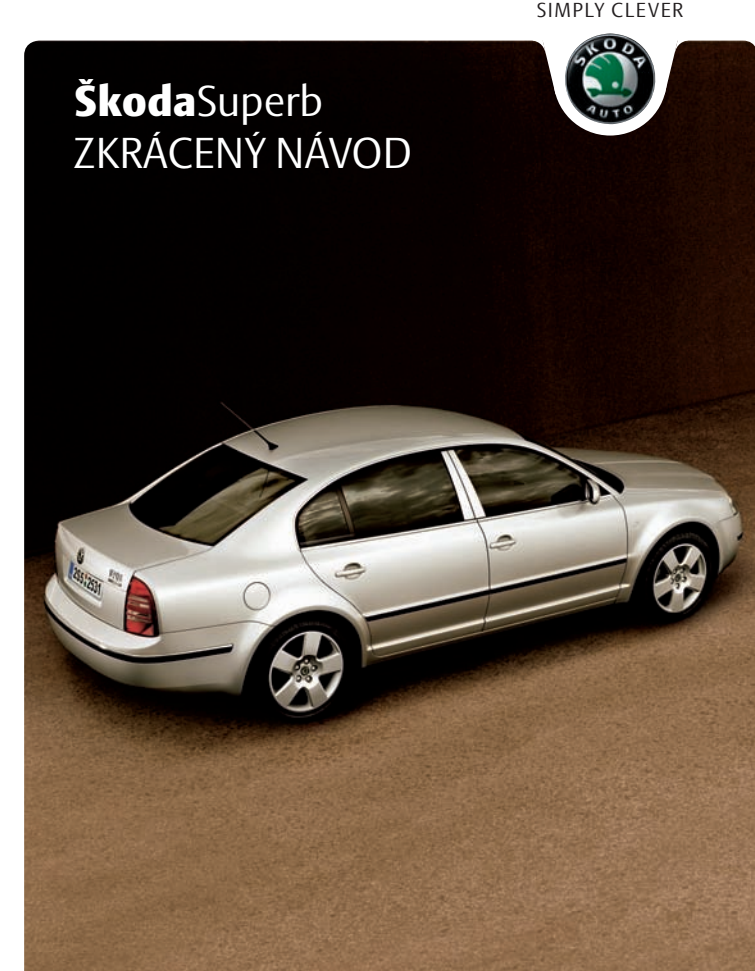


Automatické řazení

- P - parkovací poloha
- R - zpětný chod
- N - neutrál
- D - trvalá poloha pro jízdu vpřed
- 4 - poloha pro jízdu ve zvláště zvlněném terénu
- 3 - poloha pro jízdu v hornatém terénu
- 2 - poloha pro jízdu v horských úsecích

Ruční řazení

- + - vyšší rychlostní stupeň
- - nižší rychlostní stupeň



Rozhodli jste se pro vozidlo Škoda, děkujeme Vám za projevenou důvěru.

Tento zkrácený návod slouží k rychlému seznámení s ovládacími prvky. Zkrácený návod však nenahrazuje Návod k obsluze **Superb**.

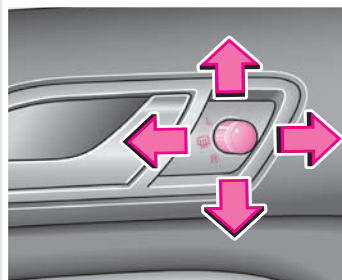
Součásti výbavy označené * jsou sériově montovány jen na určité modely nebo jsou dodávány jen jako mimořádná výbava.

Přejeme Vám šťastnou cestu.

ŠkodaAuto

1, 2
Elektrické spuštění oken
Centrální zamykání

3
Elektricky nastavitelná
vnější zrcátka*



Poloha **L** - ovládání levého zrcátka
Poloha **☞** - vyhřívání vnějších zrcátek
(pouze u vozidel s elektrickým stahováním oken)
Poloha **R** - ovládání pravého zrcátka

4, 6
Spínače světel

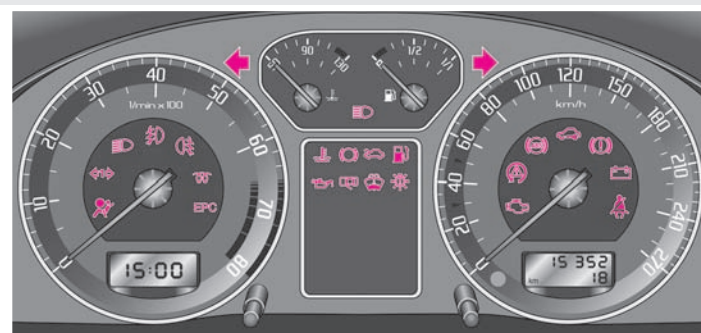
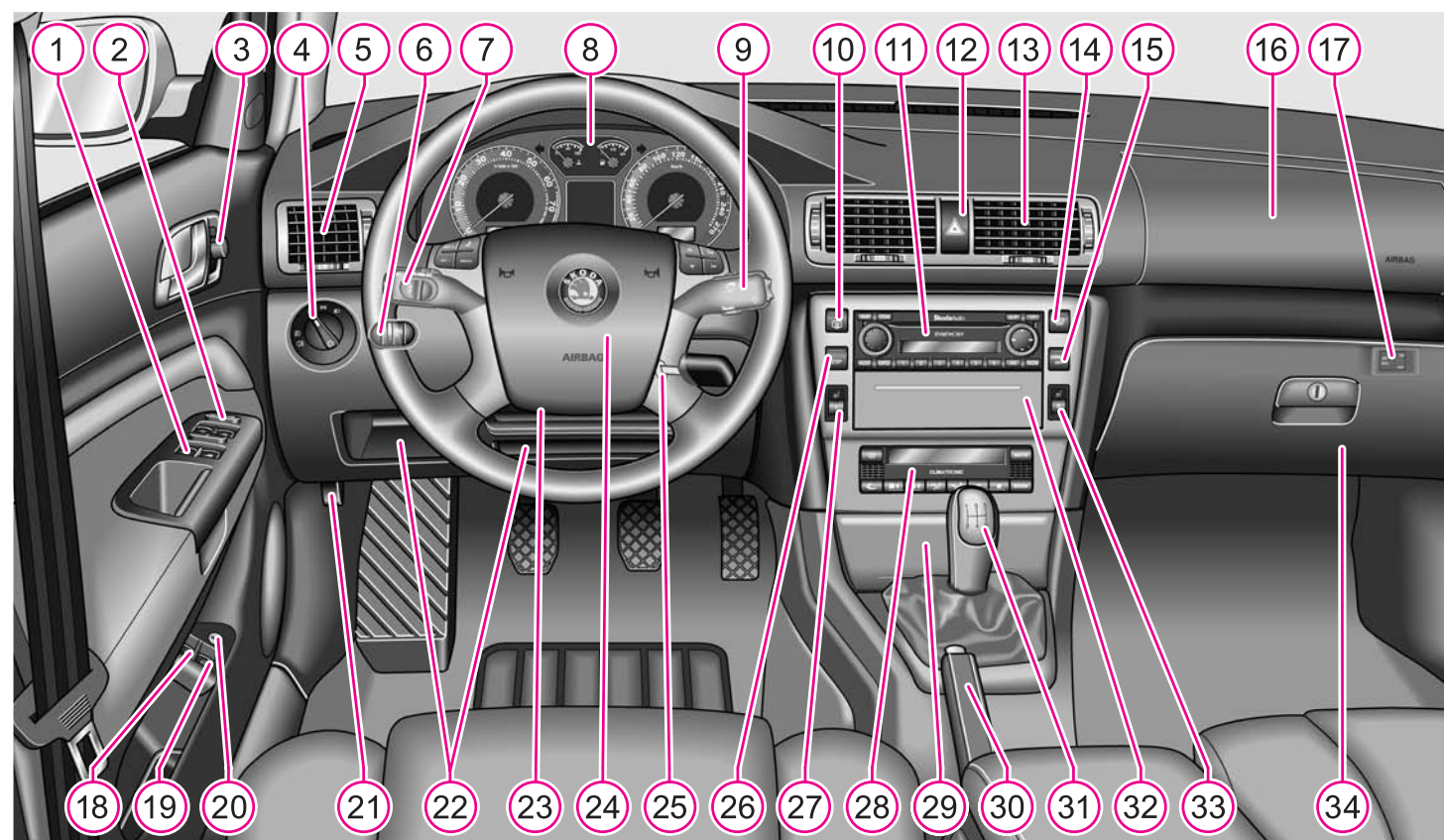
5, 13
Ofukovací otvory

7
Vícefunkční přepínač

A - směrové světlo vpravo
B - směrové světlo vlevo
C - přepínání tlumených a dálkových světel
D - světelná houkačka

8
Panel přístrojů:
ukazatele a kontrolní světla

Směrová světla	↔
Žárovky	☀
Dálková světla	☾
Koncové světlo do mlhy	☾
Potkávací světla	☾
Světlo met do mlhy*	☾
Žhavení (vznětový motor)	☾
Kontrola elektroniky* (zážehový motor)	EPC
Filter pevných částic (vznětový motor)	☾



Teplota, stav chladicí kapaliny	☾	Rezerva paliva	☾	Systém airbag	☾
Kontrola elektroniky motoru	☾	Tloušťka brzdového obložení	☾	Regulace prokluzu* (ASR)	☾
Směrová světla pro vozidlo s přívěsem	↔	Víko motorového prostoru	☾	ABS (Anti-Blocking- System)	☾
Hladina kapaliny v nádržce ostřikovačů	☾	Zabezpečovací zařízení proti nastartování (Imobilizér)	☾	Elektronický stabilizační program (ESP)*	☾

Otevření dveří	☾
Zapnutí bezpečnostních pásů	☾
Tlak motorového oleje	☾
Dobíjení	☾
Hladina brzdové kapaliny	☾
Ruční brzda	☾

9
Páčka vícefunkčního ukazatele - stěrače a ostřikovače

10
Spínač vyhřívání zadního skla

11
Autorádio*

12
Spínač výstražných světel

14
Spínač vyhřívání předního skla*/ kontrolní světlo vypnutého airbagu spolujezdce*

15
Kontrolní světlo vypnutého airbagu spolujezdce*

16
Airbag spolujezdce

17
Vypínač čelního airbagu spolujezdce* v odkládací schránce

18
Odjištění krytu palivové nádrže

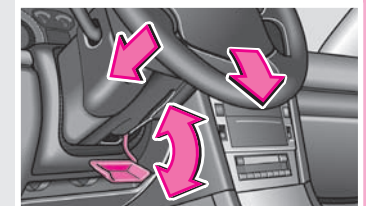
19
Odjištění víka zavazadlového prostoru

20
Zámek ovladačů 18 a 19

21
Odjištění víka motorového prostoru

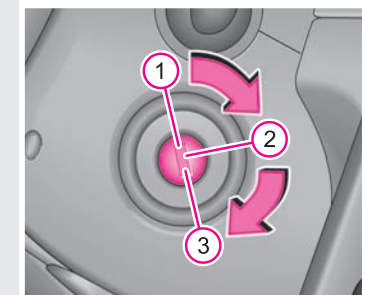
22, 32, 34
Odkládací schránka

23
Páčka nastavitelného volantu



24
Zvuková houkačka, airbag řidiče

25
Spinací skříňka



Zážehové motory

- 1 - Vypnuté zapalování, motor vypnutý
- 2 - Zapnuté zapalování
- 3 - Nastartování motoru

Vznětové motory

- 1 - Přerušení přívodu pohonných hmot, motor vypnutý
- 2 - Žhavení motoru, zapnuté zapalování
- 3 - Nastartování motoru

26
Spínač ASR*/ESP*

27, 33
Spínače vyhřívání předních sedadel*

28
Ovládání topení, klimatizace*

30
Ruční brzda

31
Řazení